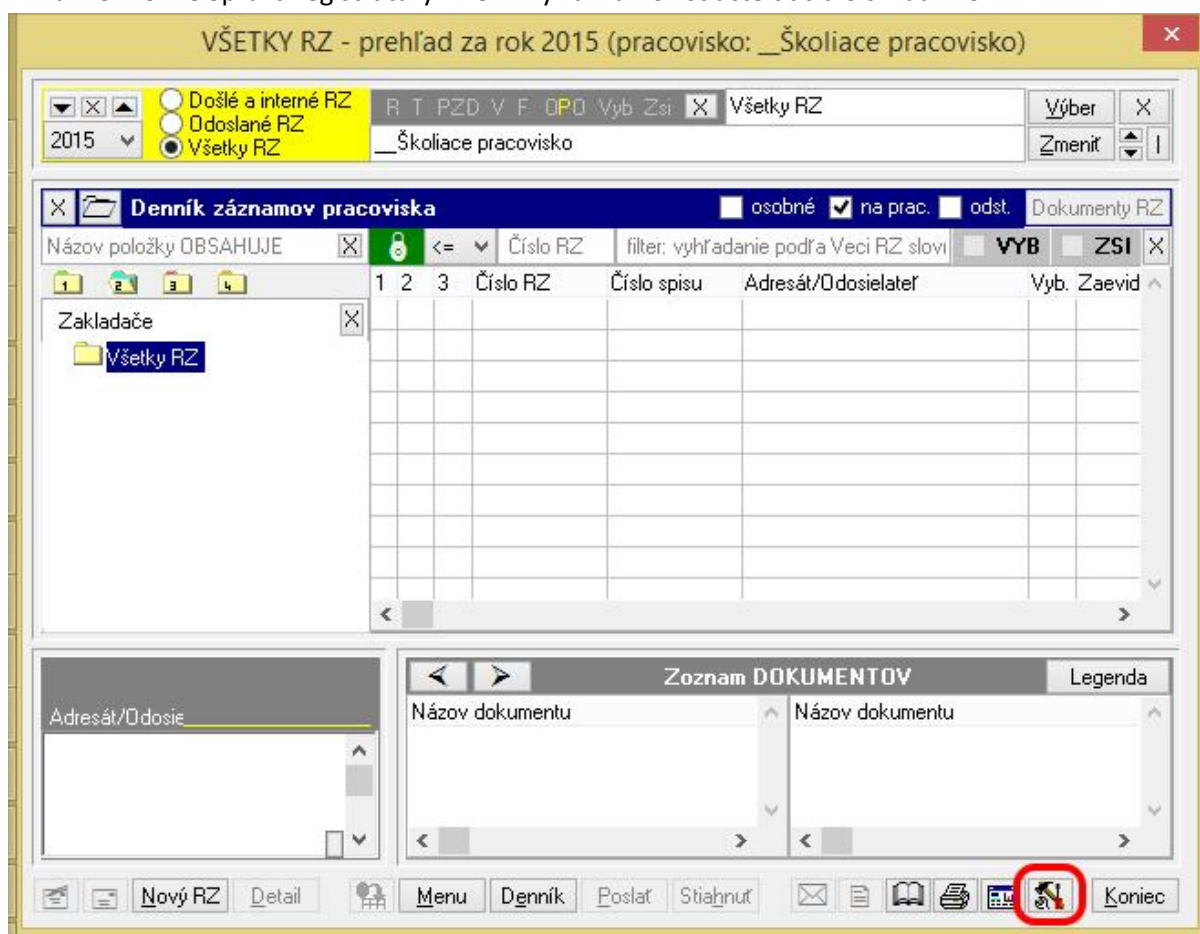
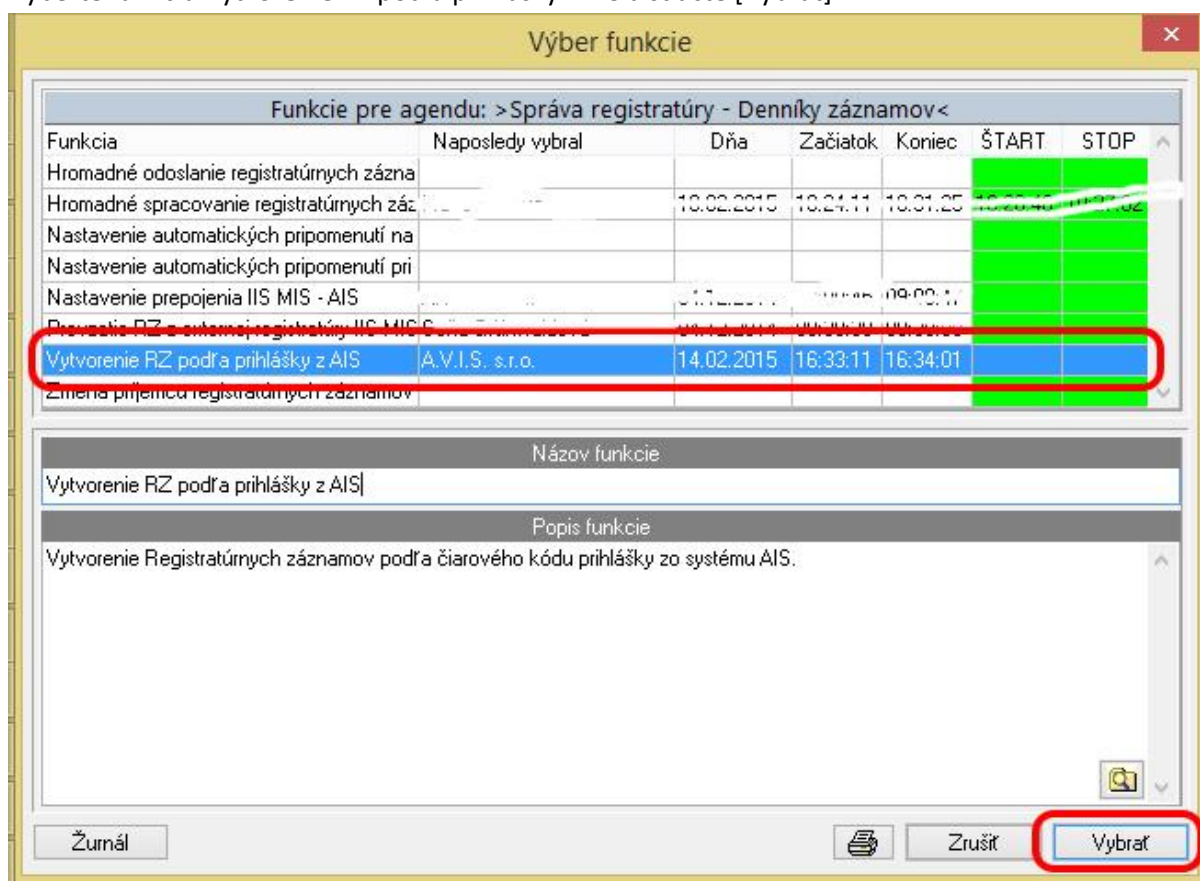


Vytvorenie došlého RZ z prihlášky podľa čiarového kódu

1. V hlavnom okne Správa registratúry - Denníky záznamov stlačte tlačidlo s kladivkom.



2. Vyberte funkciu Vytvorenie RZ podľa prihlášky z AIS a stlačte [Vybrať]



3. Prednastavte si Vec vytvoreného RZ

Vytvorenie RZ podľa prihlášky

Čiarový kód prihlášky: 0

Vec vytvoreného RZ: Prihláška na VŠ

Načítaný kontakt

Vytvor registratúrny záznam Koniec

4. Vyplňte čiarový kód prihlášky načítaním čítačkou čiarových kódov, alebo ručne (pri ručnom stlačte ENTER).

Vytvorenie RZ podľa prihlášky

Čiarový kód prihlášky: 30114455

Vec vytvoreného RZ: Prihláška na VŠ

Načítaný kontakt

Vytvor registratúrny záznam Koniec

5. Skontrolujte a potvrdte vytvorenie RZ

(4660) Upozornenie

?

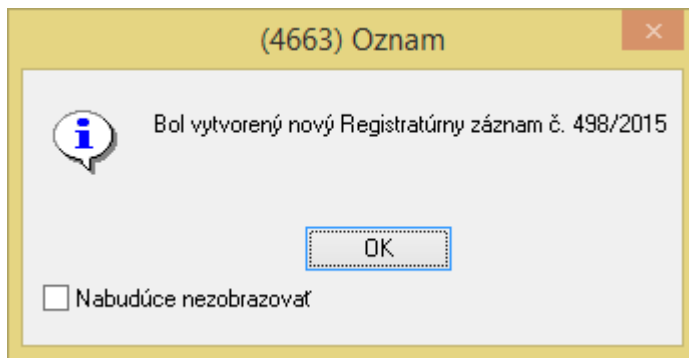
Systém IIS MIS vytvorí Registratúrny záznam pre načítaný kontakt.

Alena Jankajová
Nad Cirochou 2312/9
069 01 Snina

Chcete pokračovať?

Yes No

6. Systém Vám oznámi číslo novovytvoreného RZ



7. Pokračujte od bodu 4 pre všetky prihlášky

16.2.2015 A.V.I.S. - International Software Distribution & Servis s.r.o.