


Stručný návod na použitie Akademického informačného systému (AIS)

Ing. Marian Dubík, SIF-SvF,

Vážení študenti.

Dostáva sa Vám do ruky skrátenej (6 stránkovej) sprievodca „Akademickým informačným systémom“ (AIS), ktorý Vás bude sprevádzať počas celého štúdia na našej univerzite.

Do AIS sa dostanete z hlavnej stránky STU www.stuba.sk, kliknutím na ikonku „AIS“:



alebo z hlavnej stránky fakulty www.svf.stuba.sk kliknutím na ikonku „AIS“:



Objaví sa Vám úvodná stránka AIS

Osobná administratíva

- **Prihlásenie do osobnej administratívy AIS** • Návod na prvé prihlásenie do AIS • Systémoví integrátori

Prijímacie konanie

- Elektronická prihláška na štúdium na STU • Výsledky prijímacích skúšok • Návratka k prihláške na št
- Ubytovanie

Kliknite na text „**Prihlásenie sa do osobnej administratívy AIS**“. Systém Vás vyzve, aby ste vložili **prihlasovacie meno (login)** a **heslo**.

Prihlasovacie meno:

Heslo:

Prihlásiť sa

Odhlásiť po 1 dni nečinnosti (zmeniť).

Tieto údaje Vám dá (dala) Vaša študijná referentka pri zápise. Neodporúčame, nechať si zapamätať heslo v počítači. Heslo nedávajte nikomu k dispozícii, správcovia systému neručia za takto uniknuté informácie. Pri akomkoľvek podozrení z nabúrania sa inou osobou do Vášho AIS, si ihneď zmeňte heslo.

Stručný návod na použitie Akademického informačného systému (AIS)

Ing. Marian Dubík, SIF-SvF,

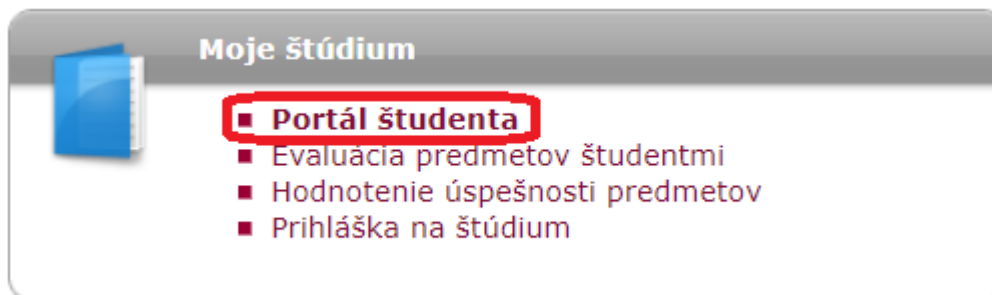
Po prvom prihlásení si môžete heslo zmeniť („**Zmena hesla**“) za podmienky predpísanej ochrany:

Požiadavky na heslo

- ✘ Minimálna dĺžka hesla je 10 znakov.
- ✘ Minimálny počet malých písmen je 1.
- ✘ Minimálny počet veľkých písmen je 1.
- ✘ Minimálny počet číslíc je 1.
- ✘ Minimálny počet nepísmenových znakov je 1.
- ✔ Maximálny počet po sebe idúcich opakujúcich sa znakov je 3.
- ✘ Heslo musí byť silné (aspoň tri čiarky zo štyroch).
- ✔ Alternatívou k splneniu minimálnych požiadaviek na počet číslíc, písmen atď. je heslo aspoň 30 znakov dlhé, ktoré sa skladá aspoň z 5 rôznych znakov.
- ➔ Počet starých hesiel, od ktorých sa musí nové heslo líšiť, je 5.
- ➔ Minimálny počet zmien oproti starému heslu je 5.

Je zakázané používať diakritiku (povolené sú len ASCII znaky). Heslo nesmie obsahovať nasledujúce zakázané znaky: medzera & +

Po potvrdení mena a hesla sa Vám zobrazí úvodná stránka AIS. V nej sú rôzne odkazy, avšak najdôležitejší pre Vás je odkaz „**Portál študenta**“. Po kliknutí na tento odkaz získate prístup ku všetkým aplikáciám, ktoré súvisia s Vaším štúdiom.



Vyznačené odkazy v „Portáli študenta“ budete počas štúdia najviac využívať:

Zvoliť	Fakulta	Štúdium	Stav štúdia	Prihlasovanie na skúšky	Reg./Zápisy
✔	SvF	technológia stavieb denná prezenčná 2	riadne zapísaný		

Podpora zvoleného štúdia
Aplikácia na podporu aktuálne zvoleného štúdia.

Osobný rozvrh	Harmonogram výučby (prehľad týždňov)	Harmonogram akademického roka	Kontaktné oddelenie	Tlač registračného hárku	Tlač zápisového hárku	Prehliadka štátnych skúšok	Potvrdenie o štúdiu	Potvrdenie o štúdiu v angličtine	Tlač žiadostí
---------------	--------------------------------------	-------------------------------	---------------------	--------------------------	-----------------------	----------------------------	---------------------	----------------------------------	---------------

Evaluácia

Stručný návod na použitie Akademického informačného systému (AIS)

Ing. Marian Dubík, SIF-SvF,





V **List záznamníka učiteľa** je vedená dochádzka (ak si ju učiteľ vedie elektronicky v AIS) a taktiež udelenie „zápočtov“ za daný predmet (*tento termín „zápočet“ je historický a znamená: splnenie podmienok na prihlásenie sa na skúšku*). Je to pre Vás dôležitá aplikácia, pretože bez zadania zápočtu do AIS sa nebudete vedieť prihlasovať na skúšky.

Ako sám názov odkazu hovorí, **Prihlasovanie na skúšky** budete používať v skúšobnom období na prihlásenie sa na skúšky. Budete tam mať všetky termíny, s uvedením počtu študentov na skúšky, termíny prihlasovania sa a odhlasovania sa zo skúšky, históriu skúšok a množstvo ďalších možností.

Veľmi dôležitá aplikácia je **Registrácie a zápisy**. Túto aplikáciu budete potrebovať najskôr až na konci semestra, keď Vás vyzveme na registráciu predmetov, potom následne na elektronický zápis do nasledujúceho semestra, alebo ročníka. Túto aplikáciu použijete 1x aj koncom semestra, keď si budete voliť rozvrh na letný semester. Táto aplikácia sa používa aj na uvedenú činnosť. (V 1. ročníku v zimnom semestri Vám ešte pridáme rozvrh aj krúžky my, ale vo vyšších ročníkoch si ich budete voliť sami. K tejto aplikácii je samostatný návod.)

Kontrola plánu je odkaz kde v jedno mieste môžete vidieť všetky Vaše študijné výsledky a dátumy splnenia.

1. semester ZS 2018/2019 - SvF

Kód	Názov predmetu	Ukončenie	Kredity	Zapísané	Stav
	Skupina predmetov povinných - NESPLNENÁ chýba 1 predmet				
I1-FMAS	Facility management v stavebníctve	kz	4	1x	SPLNENÉ (05.02.2019)
I1-MAT3	Matematika 3	s	4	1x	NESPLNENÉ
I1-STP	Stavebno-technologické projektovanie	s	5	1x	SPLNENÉ (19.12.2018)
I1-TEBE1	Technológia betónu 1	s	5	1x	SPLNENÉ (18.12.2018)
	Skupina predmetov povinne voliteľných (min. 1 pr.) - SPLNENÁ				
I1-MSP	Modelovanie stavebných procesov	s	5	1x	SPLNENÉ (23.01.2019)
I1-SSM	Štruktúra stavebných materiálov	s	5	0x	NEZAPÍSANÉ
	Skupina predmetov povinne voliteľných (min. 1 pr.) - SPLNENÁ				
I1-KER	Keramika	s	4	0x	NEZAPÍSANÉ
I1-TERS1	Technológia renovácií stavieb 1	s	4	1x	SPLNENÉ (18.01.2019)
	Skupina predmetov povinne voliteľných (min. 1 pr.) - SPLNENÁ				
I1-AITSTP	Aplikácia informačných technológií v STP	kz	3	1x	SPLNENÉ (11.12.2018)
I1-FIM	Finančný manažment	kz	3	0x	NEZAPÍSANÉ
I1-KPS5	Konštrukcie pozemných stavieb 5	s	4	0x	NEZAPÍSANÉ

Stručný návod na použitie Akademického informačného systému (AIS)


Ing. Marian Dubík, SIF-SvF,

Obdobne funguje aj tzv. **E-index**, kde máte konkrétne, pri zvolení obdobia (akademického roka) prehľad všetkých známok, ktoré ste získali v danom období.

LS 2018/2019 - SvF:											
Kód	Predmet	Povinnosť	Jaz.	Uk.	Pokus	Výsledok	Zadané	Zadal	Kredity	Spôsob	
I1-BEKO1	Betónové konštrukcie 1		sk	s	1	✓ uspokojivo (D)	30.05.2019	V. Benko	5		
IV1-BIM	Building Information Modeling		sk	s							
I1-NRDS	Navrhovanie a realizácia dopravných stavieb		sk	s	1	✓ uspokojivo (D)	31.05.2019	K. Bačová	4		
I1-NESK	Nedeštruktívne skúšobníctvo		sk	kz	1	✓ výborne (A)	06.05.2019	J. Gašparík	3		
I1-OP_TS	Odborná prax		sk	z							
I1-PST	Patológia stavieb		sk	s	1	✓ dobre (C)	29.05.2019	N. Antošová	3		
I1-TEDP	Technológie dokončovacích procesov		sk	s	1	✓ výborne (A)	29.05.2019	M. Petro	4		
I1-ZAST	Zariadenie staveniska		sk	s	1	✓ dobre (C)	12.06.2019	P. Makýš	5		

Ďalšou aplikáciou, ktorá sa nachádza v osobnej administratíve a ktorú budete často používať je **Výveska**, umiestnená úplne hore v osobnej administratíve. Uvádzajú sa tu stručné informácie a kliknutím na ne sa zobrazí celý obsah. Po prečítaní sa informácia viac na tomto mieste nezobrazí.

Výveska




- :: **Zmeny v REGISTRÁЦИИ predmetov - tvorba ŠTUDIJNÉHO P...** (Oznamy SvF / Oznamy pre študentov) ✘
- :: Študentská súťaž SVS FEM o najlepší ANSYS projekt (Informácie pre štu...) ✘
- :: Avízo SAIA: Štipendiá a granty 2020/2021 (Aktuality STU) ✘
- :: Možnosti letných brigád v Nemecku (Informácie pre štu...) ✘
- :: Termíny promócií na SvF (Oznamy SvF / Oznamy pre študentov) ✘


další

V sekcii **Osobný manažment** je tiež **Výveska**, ktorá obsahuje historické oznamy, ktoré si môžete opakovane prečítať, ďalej **Poštová schránka** a **Dokumentový server**.

Osobný manažment



- Výveska
- Poštová schránka
- Dokumentový server
- Diskusné fóra
- Úlohy



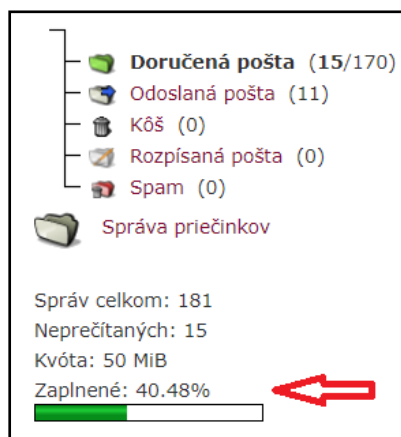
Poštová schránka predstavuje korektnú komunikáciu so všetkými učiteľmi a orgánmi fakulty (školy). Z tejto schránky budete posilať požiadavky na študijné oddelenie, učiteľom, integrátorom, ale aj maily svojim spolužiakom v rámci AIS. **Táto komunikácia je možná iba v rámci STU. Mimo STU pošta z AIS nefunguje** a má adresu <Váš login>@is.stuba.sk (kvôta 50MB).

Na komunikáciu mimo STU môžete používať Vaše vlastné adresy, alebo cez **webmail STU** (prístupový login a heslo rovnaké ako do AIS):
<https://webmail.stuba.sk/> s mailovou adresou <Váš login>@stuba.sk (kvôta 100MB).

Stručný návod na použitie Akademického informačného systému (AIS)

Ing. Marian Dubík, SIF-SvF,

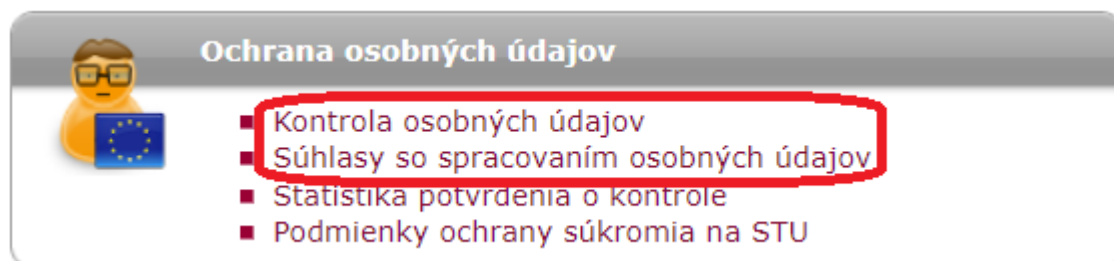
Keďže je Vaša schránka kapacitne obmedzená, pravidelne si ju kontrolujte a vymazávajúce si z nej nepotrebnú poštu. (Aj z koša!)



„**Dokumentový server**“, je úložisko všetkých dokumentov, ktoré počas štúdia budete musieť navštíviť. Sú tam podrobné návody na AIS, verejné informácie, ale aj študijné materiály ku všetkým predmetom, ak boli vložené, študijné plány a iné rôzne informácie.

Po prvom prihlásení sa do **Osobnej administratívy** si prezrite čo najskôr link na „**Kontrola osobných údajov**“, a „**Súhlasy so spracovaním osobných údajov**“. Pri spracovávaní takého množstva údajov, ktoré sa musia do AIS zaviesť, mohlo dôjsť ku chybe. Ak

všetky údaje sú v poriadku, v dolnej časti stránky nájdete tlačítko na potvrdenie správnosti osobných údajov. Túto povinnosť budete mať vždy na začiatku akademického roka. Je to preto, aby sa doklady a potvrdenia tlačili so správnymi údajmi. Systém Vás na to upozorní hneď pri vstupe do osobnej administratívy. Ak údaje potvrdíte, už viac v danom akademickom roku Vás systém nebude „otravovať“. Ak sa vyskytne chyba vo Vašich údajoch, alebo sa niektoré údaje zmenili (OP, stav, adresa, telefón, ...) kontaktujte sa ihneď s Vašou študijnou referentkou a ona Vám zmenu v AIS spraví.



Nemusíte sa obávať vstúpiť do AIS a vyskúšať si náš AIS. Ak ale chcete úplne beztrastne a bez poškodenia Vášho konta vyskúšať AIS, navštívte testovaciu verziu AIS: <http://test.is.stuba.sk/?lang=sk>, tam môžete robiť úplne všetko a nič nepokazíte. Vždy koncom týždňa sa prepíše opäť aktuálnym stavom z ostrej verzie. Iba maily sa z testovacej verzie nedajú posilať.

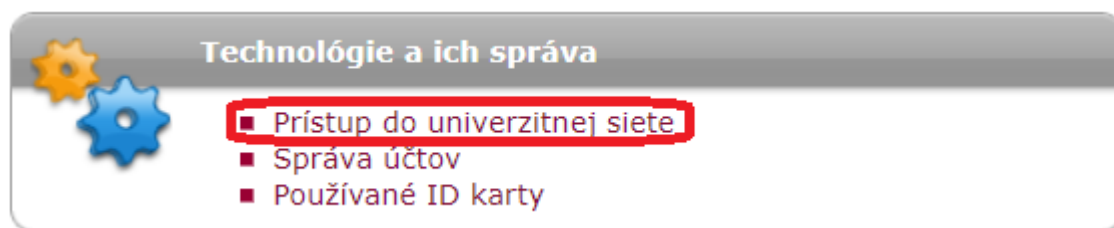
Táto testovacia verzia je prístupná iba z areálu školy na počítačoch voľne prístupných na fakulte.

Ak chcete použiť testovaciu verziu na svojom počítači, alebo aj doma, musíte si zriadiť vzdialený prístup do univerzitnej siete (VPN). **Heslo nie je totožné s prístupom do AIS** a budete ho potrebovať aj na pripojenie WIFI v rámci fakulty. Prístup získate v nasledujúcich krokoch.

Stručný návod na použitie Akademického informačného systému (AIS)

Ing. Marian Dubík, SIF-SvF,

Kliknete na „**Prístup do univerzitnej siete**“



A tam sa Vám vygeneruje Vaše heslo, ktoré si niekde poznačte. Ak ste si už aspoň raz vygenerovali login a heslo do bezdrátovej siete (WIFI) SvF STU, potom (ak by ste ho zabudli) stačí iba kliknúť na uvedený link a tam si ho znova môžete pozrieť.

Generovanie hesla pre prístup k bezdrôtovým službám

V nasledujúcej tabuľke je zobrazený váš login, prístupové heslo (platné). Ak ešte nemáte zadané heslo, stlačte tlačidlo **Generovať heslo**.

Login: **Váš login**
Heslo: **Vaše heslo**
Platnosť hesla do: neobmedzene

Parametre, ktoré je nutné pre prístup na WIFI na SvF STU sú:

SISID: **eduroam**

Login a heslo.

Postup nájdete na: <http://wifi.stuba.sk/sk/akopripojiti.shtml>

Ako si nainštalovať a používať vzdialený prístup do akademickej siete nájdete: http://www.stuba.sk/navody/vpn/w7_vpn.html

Integrátori SvF sú Vám k dispozícii aj v takýchto prípadoch. Ak Vám sami nevedia pomôcť, tak Vás odkážu na osoby, ktoré sú kompetentné Vaše problémy vyriešiť. Nezabudnite si pravidelne kontrolovať „[Vývesku](#)“ a „[Informácie pre študentov](#)“ na hlavnej stránke SvF STU, kde si môžete zistiť najnovšie informácie pre študentov, ale aj základné informácie, ktoré študenti SvF potrebujú.

Ak Vám niektoré informácie v tejto príručke chýbajú a myslíte si že by boli dôležité, tak ich zašlite na mail stefania.vaclavikova@stuba.sk, peter.hartman@stuba.sk a do tohto návodu ich radi doplníme.

AIS je systém, ktorý sa neustále vo vývoji, vylepšuje sa a dopĺňa, preto sa niektoré časti v priebehu používania môžu zmeniť, alebo premenovať.

Posledná úprava február 2021.